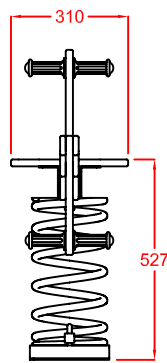
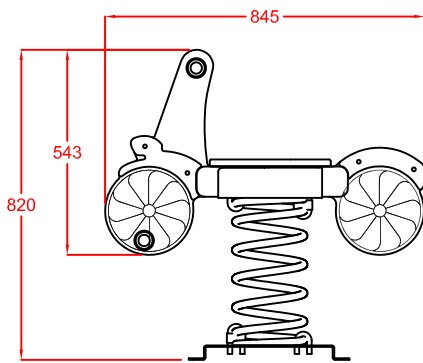
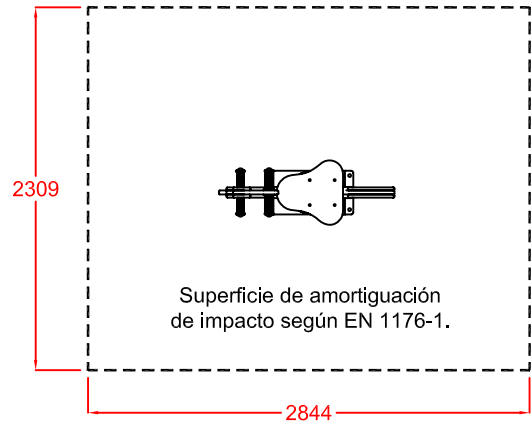


BALANCÍN MARATÓN

ZONA DE SEGURIDAD

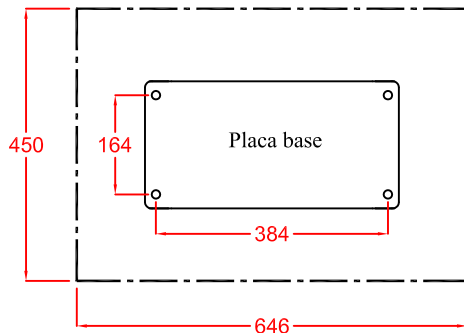


Esc. 1/20

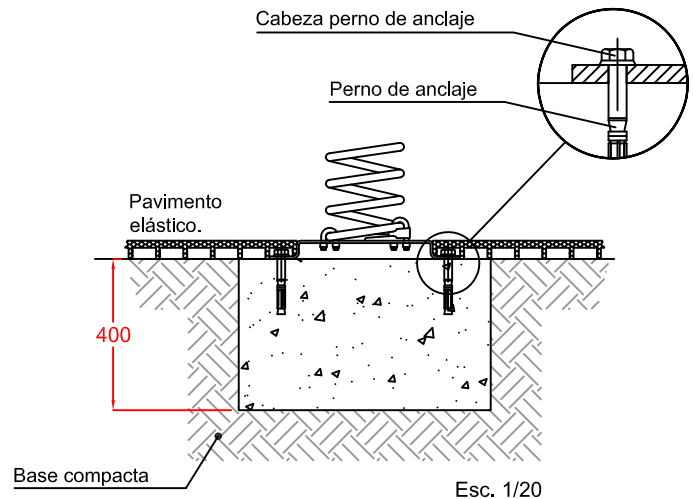


Esc. 1/50

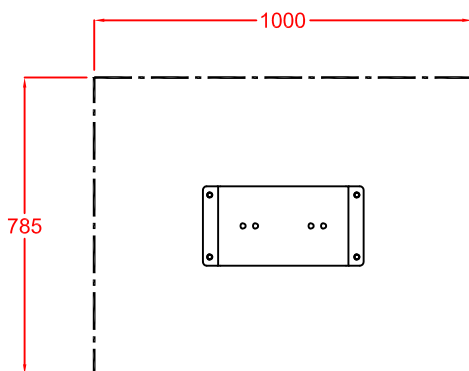
CIMENTACION CON PAVIMENTO ELÁSTICO Y PERNOS DE ANCLAJE



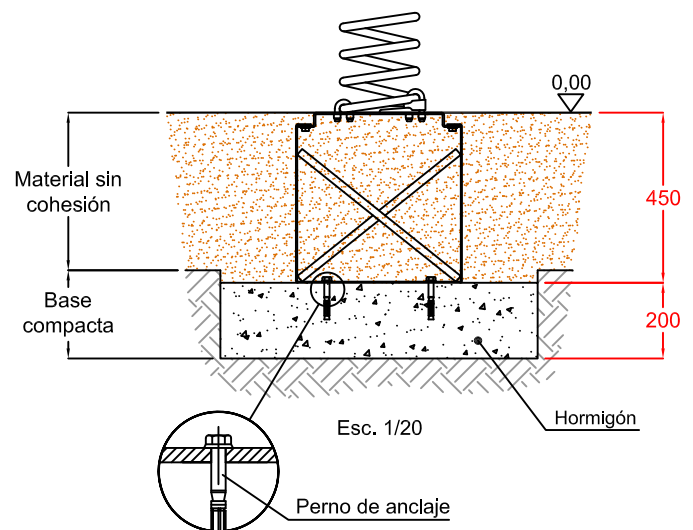
Esc. 1/12,5



CIMENTACION CON MATERIAL SIN COHESIÓN (POR EJEMPLO ARENA O GRAVILLA)



Esc. 1/20



EDAD DE USO RECOMENDADA: PARA NIÑOS A PARTIR DE 2 AÑOS.
 ZONA DE CAÍDA MÍNIMA: 2,30 M. X 2,84 M.
 DIMENSIONES: LARGO: 0,84 M; ALTO: 0,82 M; ANCHO: 0,31 M.
 ALTURA DE CAÍDA LIBRE: 0,527 M.
 DIMENSIÓN DE LA PARTE MÁS GRANDE: 0,845x0,543 M (MOTO HDPE).
 PESO DE LA PARTE MÁS PESADA: 24 KG.
 PESO TOTAL DEL JUEGO: 24 KG.

Equipamientos para entorno urbano 	Balancín MARATÓN HDPE		
	FECHA	PLANO Nº	ESCALA
	20-02-20	1	Varias
	CÓDIGO: 80614		