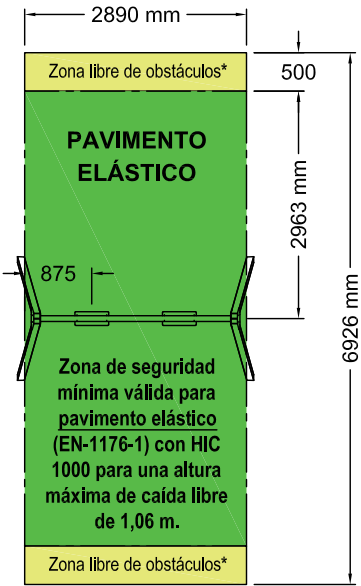
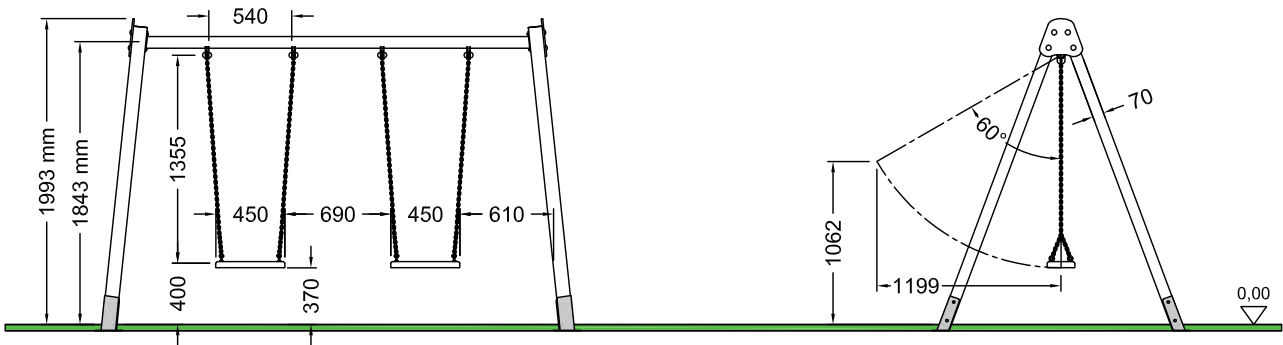
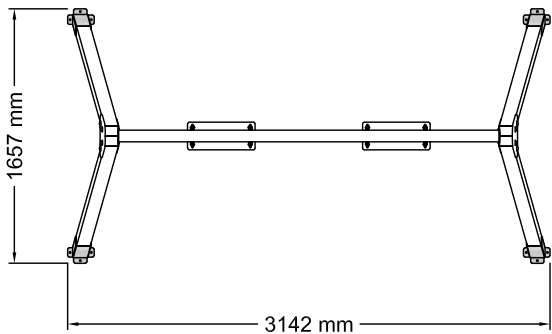


COLUMPIO PITIUSA PLANO
Con suelo de caucho

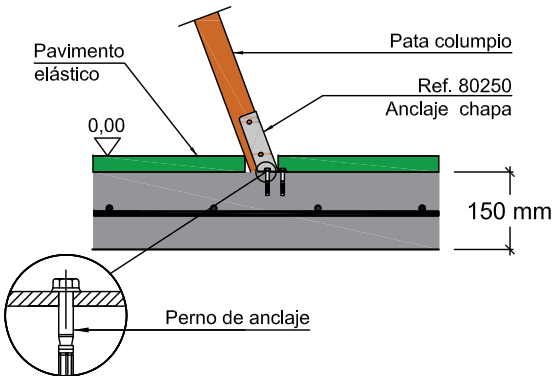
COLUMPIO PITIUSA PLANO PARA PAVIMENTO ELÁSTICO
COTAS / CIMENTACIÓN / ZONA DE SEGURIDAD



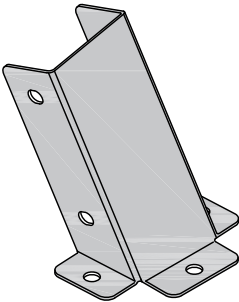
* No es necesario suelo de amortiguación.



DETALLE DE CIMENTACIÓN
válida para pavimento elástico
(EN1176-1)



Solera de hormigón HM-20 de 15 cm de espesor en toda la zona de seguridad. Colocación de mallazo 20x20 cm ø6 mm y terminación fratasado mecánico.



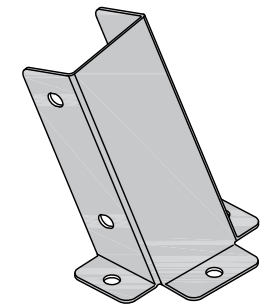
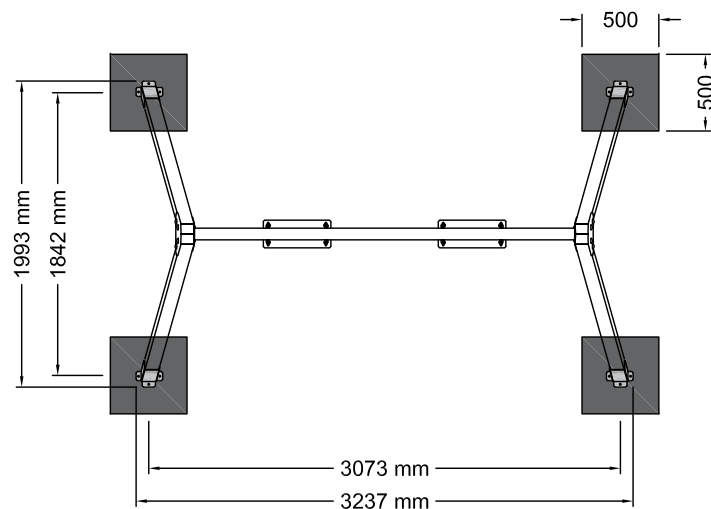
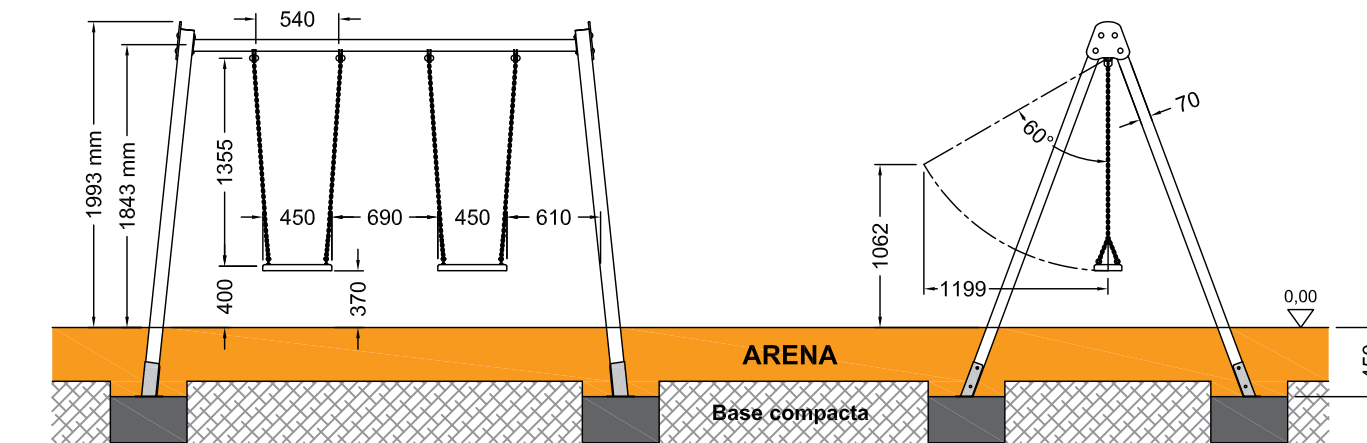
80250 Anclaje chapa

- Edad recomendada: Para niños a partir de 2 años.
- Dimensiones max. del juego: 3,14 x 1,65 x 1,99 m
- Altura de caída libre: 1,062 m
- Peso total del juego: 75 Kg
- Superficie (incluida zona de seguridad mínima): 6,92 x 2,89 m

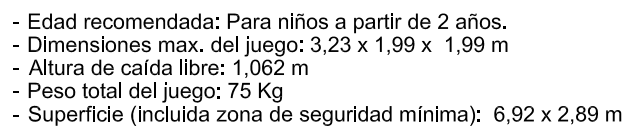
Equipamientos para entorno urbano	Columpio Pitiusa Plano caucho		
	FECHA	MIXTO Nº	ESCALA
	11/12/2025	1	1/60
COD.: 80647			

Con suelo de arena

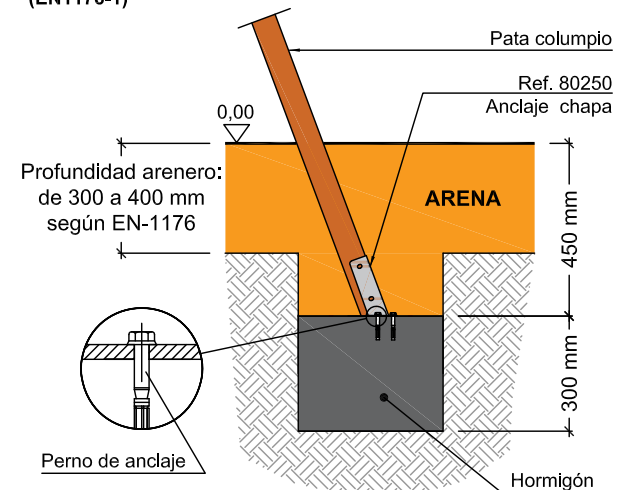
ZONA DE SEGURIDAD Y CIMENTACIÓN PARA ARENA O SIMILAR (EN1176-1)




80250 Anclaje chapa



DETALLE DE CIMENTACIÓN
válida para material sin cohesión
(EN1176-1)



Equipamientos para entorno urbano 	Columpio Pitiusa Plano arena		
	FECHA	MIXTO Nº	ESCALA
	11/12/2025	1	1/60
	COD.: 81191		