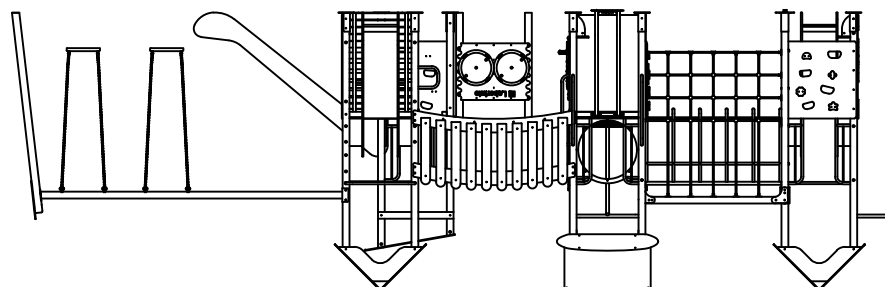
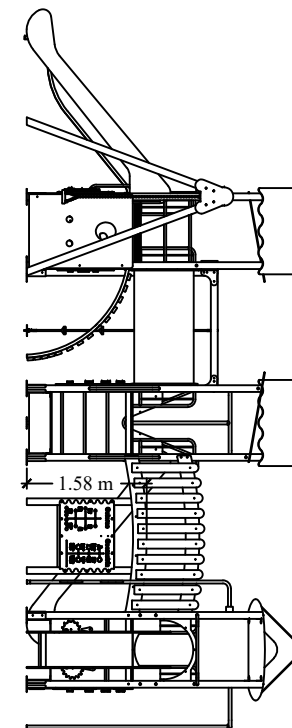
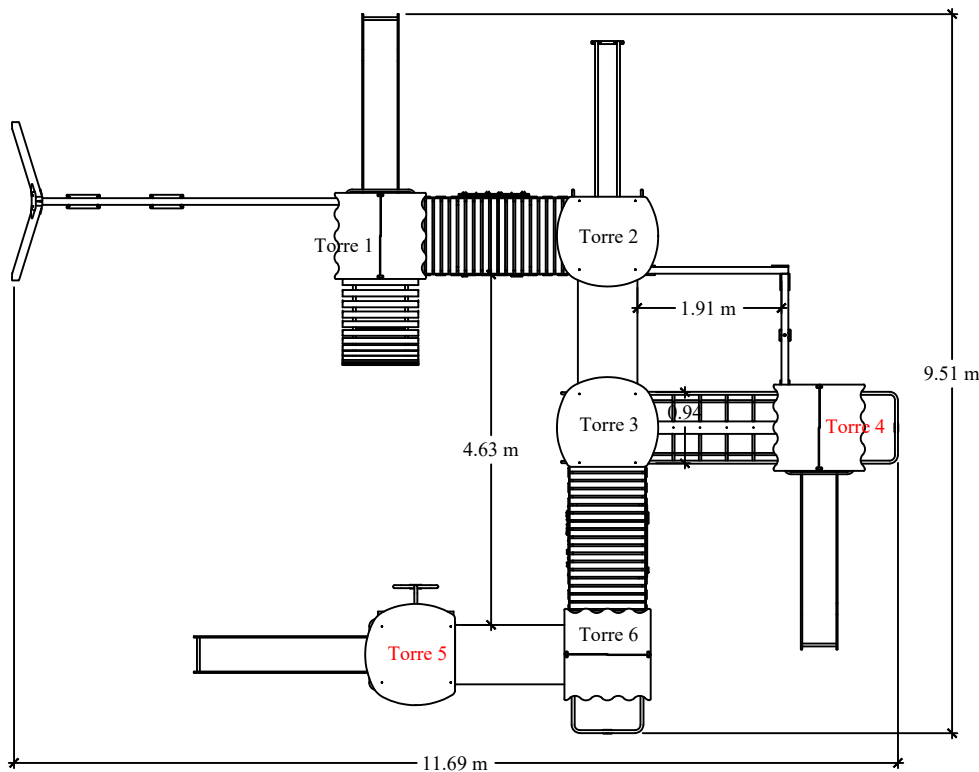
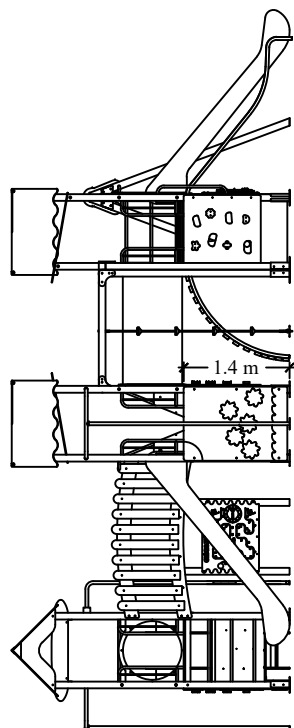
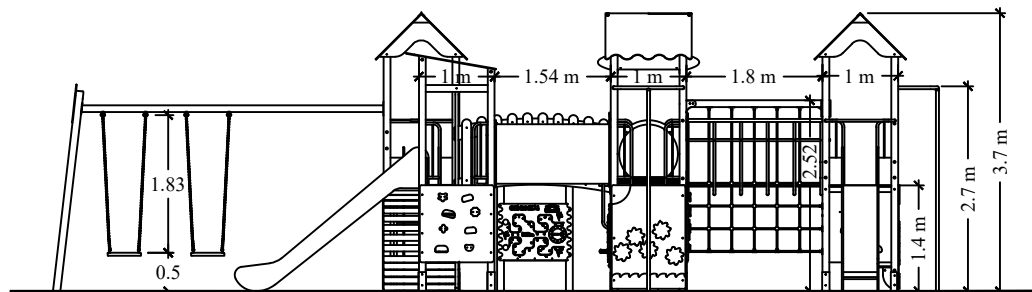


SERIE AVENTURA

Mod. "6 Torres"



Edad de uso recomendada: Para niños de 2 a 12 años.
 Superficie max. necesaria (incluida zona de seguridad): 13,43 x 12,60 m.
 Dimensiones max. del juego: Largo: 11,69 m; Alto: 3,68 m; Ancho: 9,51 m.
 Altura de caída libre: 1,53 / 1,70 m.
 Masa total de la pieza más grande: 4,05 x 0,21 x 0,32 m (Tubo larguero).
 Peso total de la pieza más pesada: 90 Kg.
 Peso total del juego: 1.500 Kg.

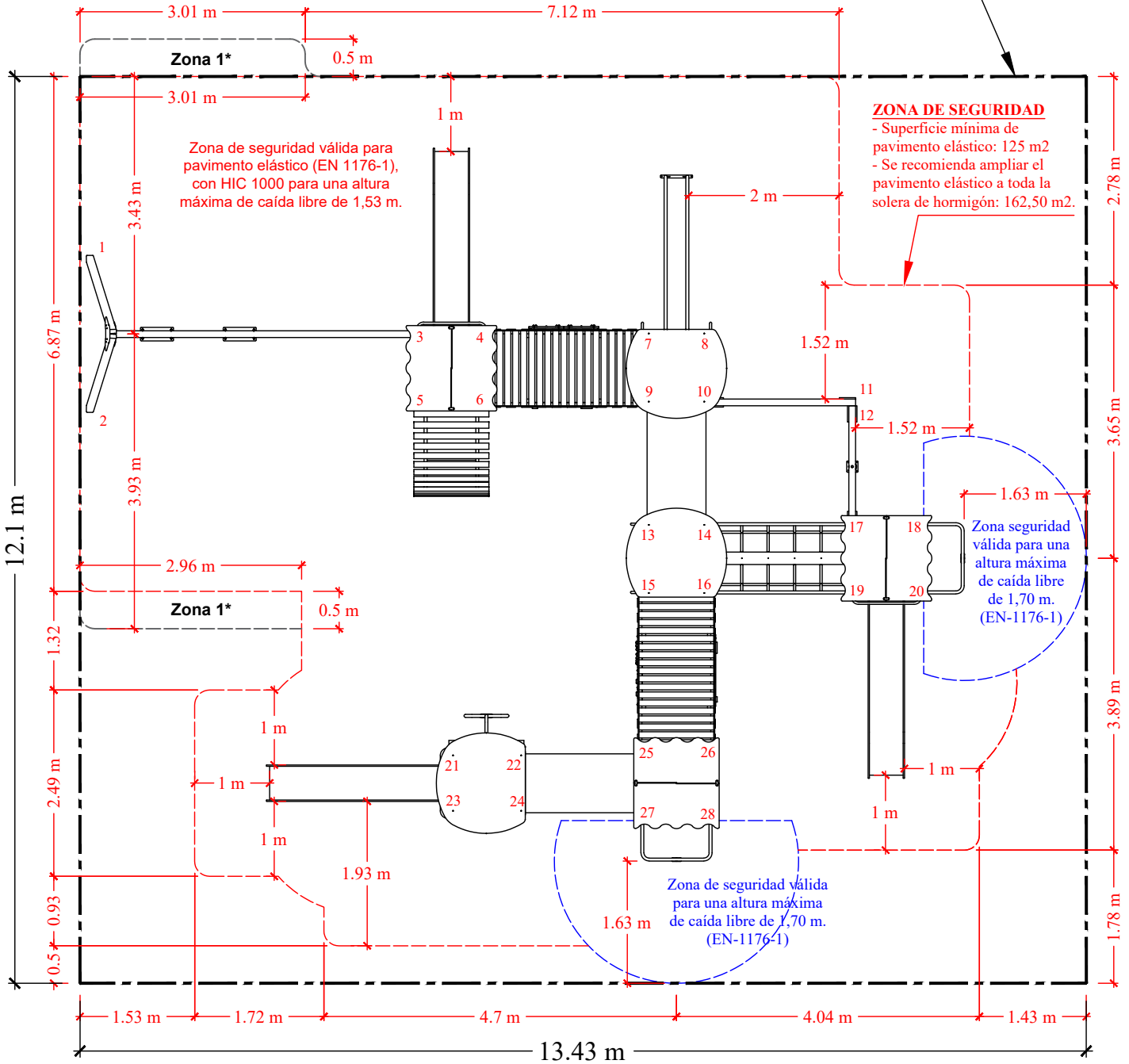
	Modelo 6 Torres		
	FECHA	PLANO N°	ESCALA
	14-06-23	1	1/100
CÓDIGO: 81112			

MODELO 6 TORRES

pavimento elástico

ZONA DE SEGURIDAD Y CIMENTACION CON SOLERA DE HORMIGÓN PARA PAVIMENTO ELÁSTICO (LOSA O SIMILAR) (EN1176-1)

Solera de hormigón recomendada:
162,50 m²



Zona de seguridad válida para pavimento elástico (EN 1176-1), con HIC 1000 para una altura máxima de caída libre de 1,53 m.

ZONA DE SEGURIDAD
- Superficie mínima de pavimento elástico: 125 m²
- Se recomienda ampliar el pavimento elástico a toda la solera de hormigón: 162,50 m².

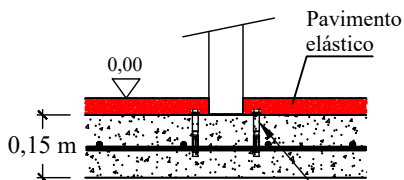
Zona seguridad válida para una altura máxima de caída libre de 1,70 m. (EN-1176-1)

Zona de seguridad válida para una altura máxima de caída libre de 1,70 m. (EN-1176-1)

Zona 1*:

En caso de instalar el juego sobre pavimento elástico, esta zona debe quedar libre de obstáculos, NO siendo necesario el pavimento amortiguador.

DETALLE CIMENTACIÓN



Solera de hormigón HM-20 de 15 cm de espesor en toda la zona de seguridad. Colocación de mallazo 20x20 cm ø6 mm y terminación fratasado mecánico.

Perno de anclaje

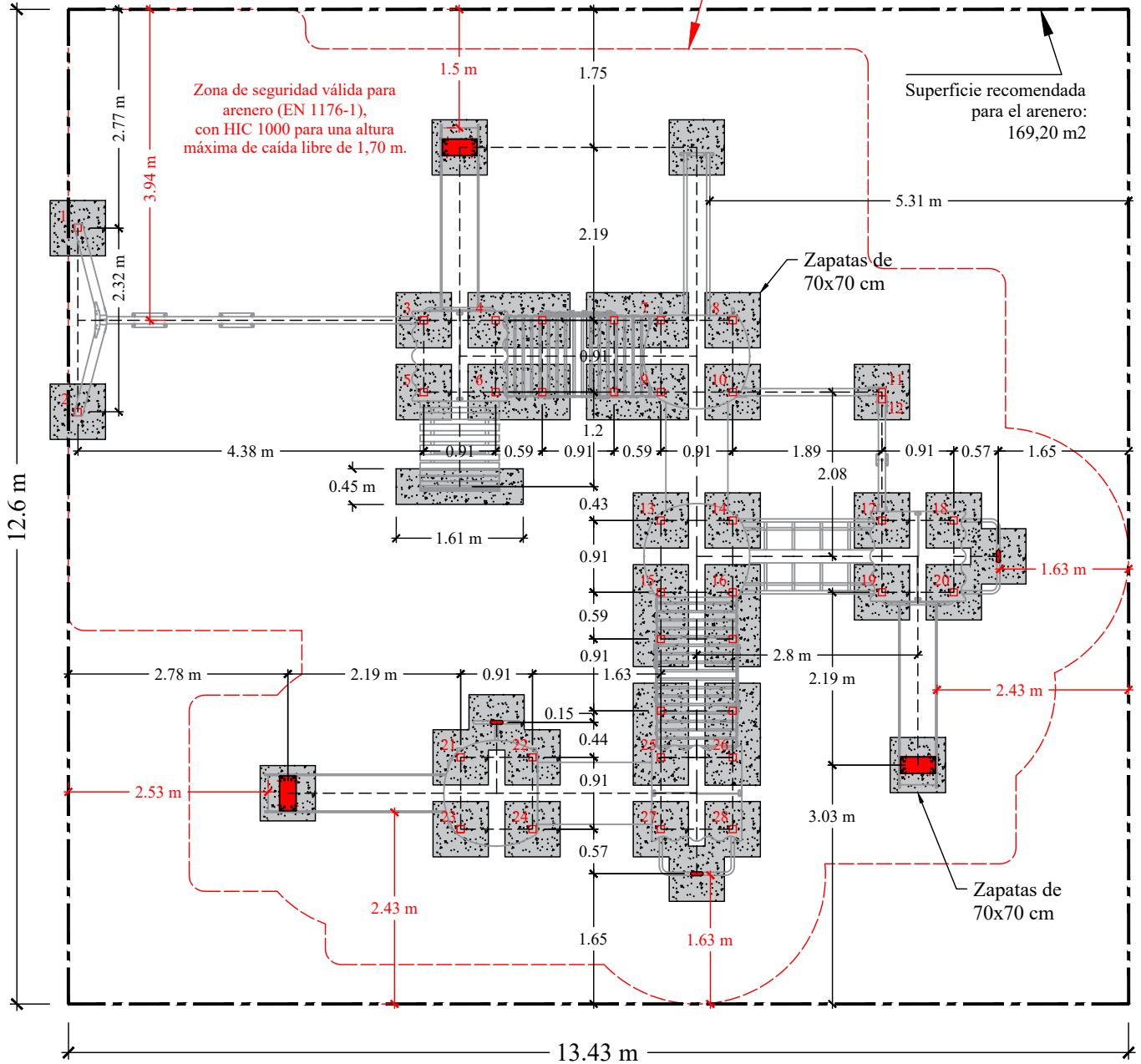
	Equipamientos para entorno urbano		
	Serie Aventura - Mod. 6 Torres		
	FECHA	PLANO Nº	ESCALA
	14-06-23	1	
CÓDIGO: 81112			

MODELO 6 TORRES

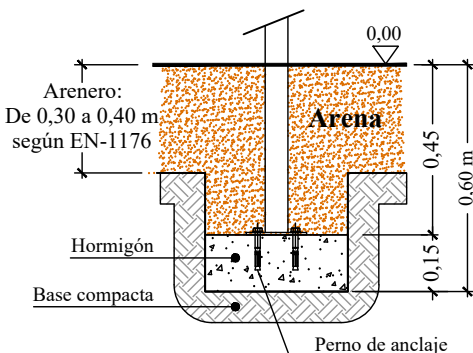
suelo de arena

ZONA DE SEGURIDAD Y CIMENTACION VÁLIDA PARA ARENERO (EN1176-1)

Zona de seguridad.
Superficie mínima de arenero: 128 m²
Se recomienda ampliar el arenero a: 169,20 m²



DETALLE CIMENTACIÓN



Cod. 80874
Anclaje arenero 45 cm

CARBUITA



Serie Aventura - Mod. 6 Torres

FECHA	PLANO N°	ESCALA
14-06-23	1	
CÓDIGO: 81112		