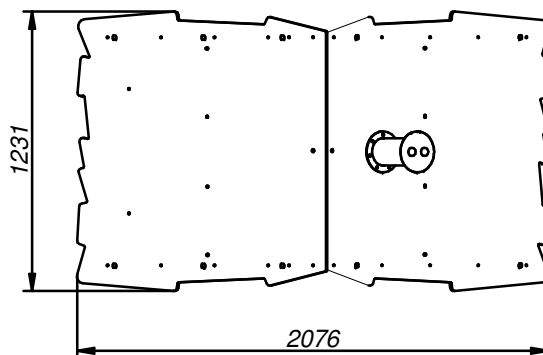




Casita Elfos



EDAD DE USO RECOMENDADA: A PARTIR DE 1 AÑO.
 DIMENSIONES DEL JUEGO: 1,231 x 2,076 x 1,517 M.
 ZONA DE CAÍDA: SE RECOMIENDA 1,5 M ALREDEDOR.
 ALTURA DE CAÍDA LIBRE: <0,6 M.
 PESO TOTAL DEL JUEGO: ?? Kg.

Equipamientos para entorno urbano

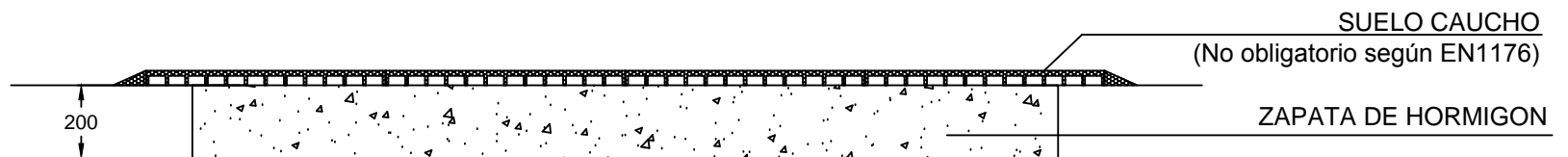
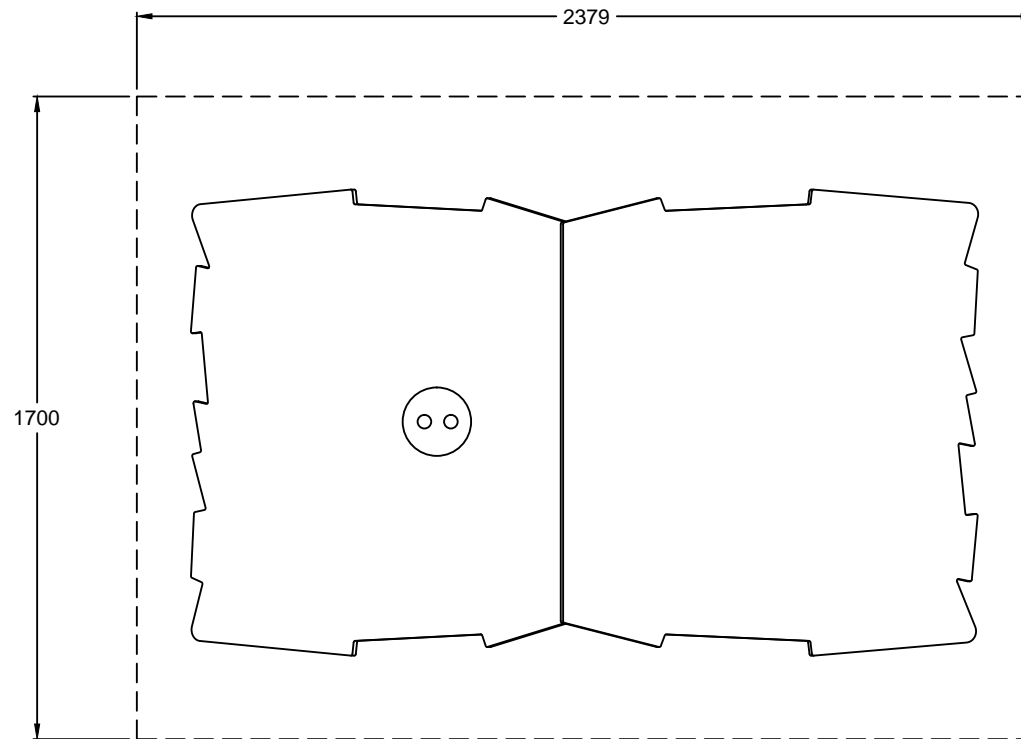
Casita Elfos

FECHA	PLANO N°	ESCALA
18-01-19	1	1/50

CÓDIGO: 81231



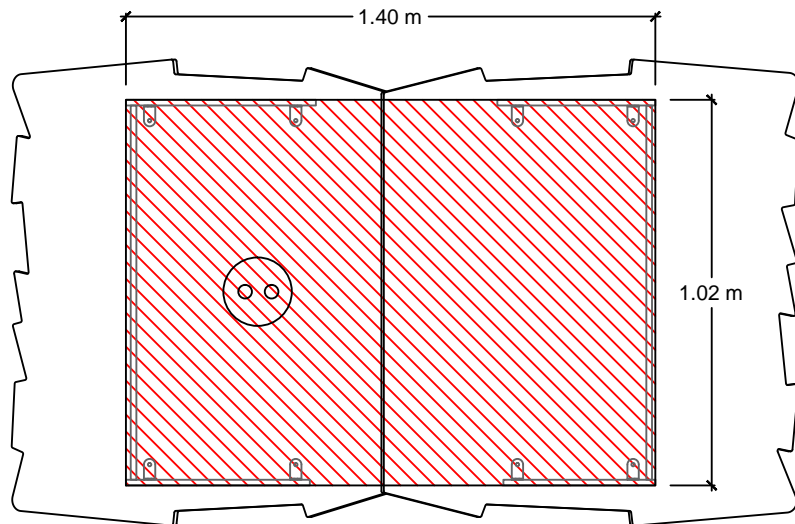
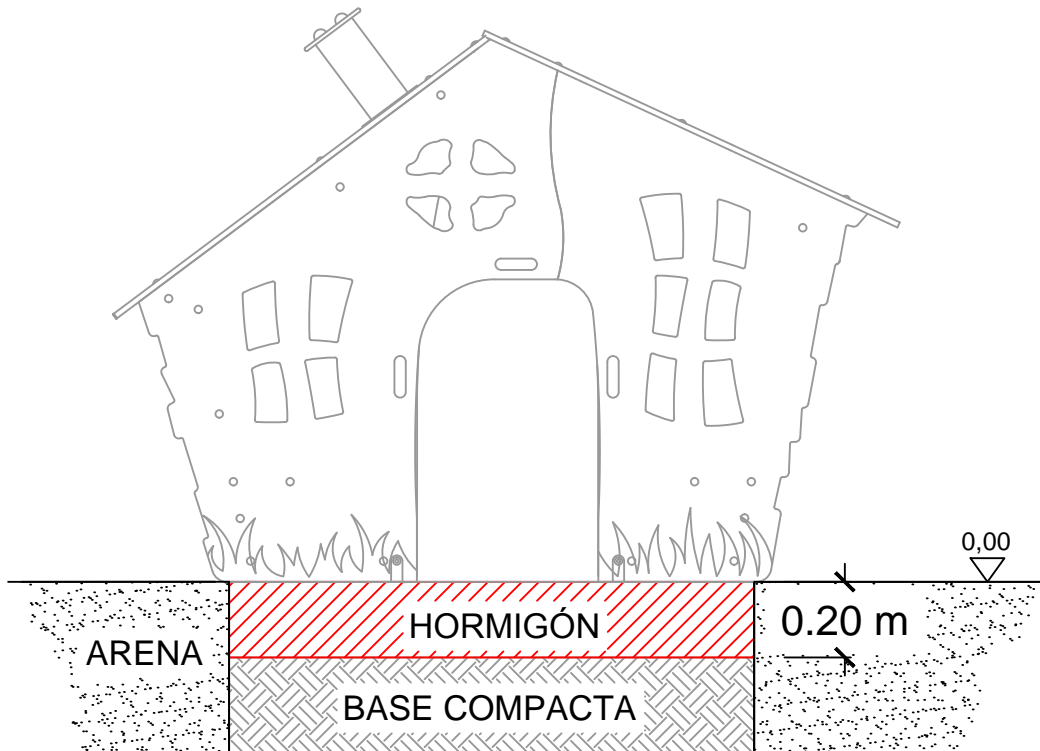
PLANO DE CIMENTACIÓN con suelo elastico



Anclaje con:
- 8 Tacos de expansión.

	Equipamientos para entorno urbano		
	Casita Elfos - Cimentación normal		
	FECHA	PLANO N°	ESCALA
	26-03-2019	1	1/20
CÓDIGO: 81231			

PLANO DE CIMENTACIÓN para arenero



Anclaje con:
- 8 Tacos de expansión.

	Casita Elfos - Cimentación arenero		
	FECHA	PLANO N°	ESCALA
	26-03-19	1	1/20
Cod.: 81231			