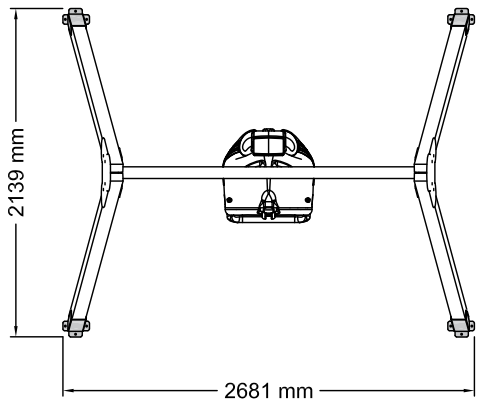
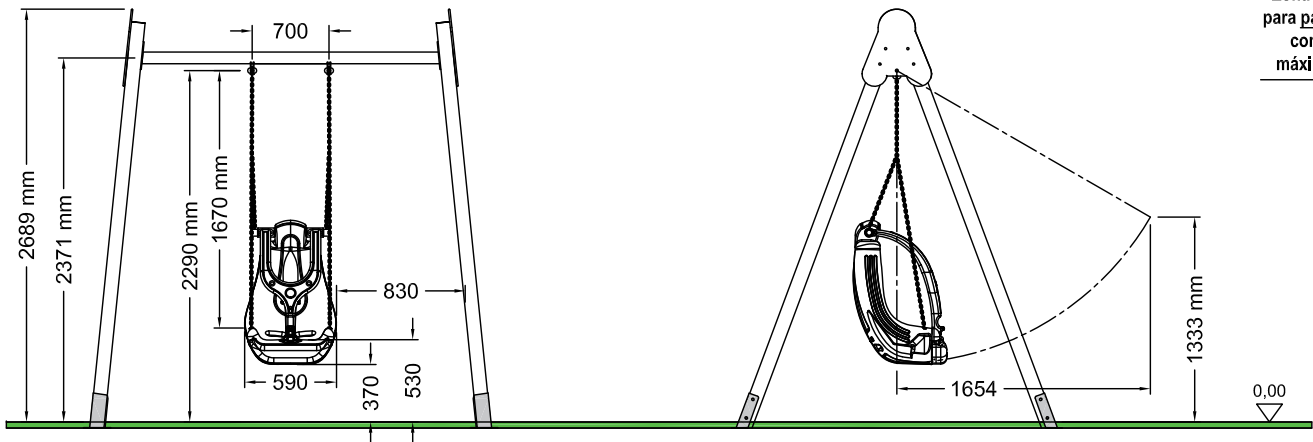


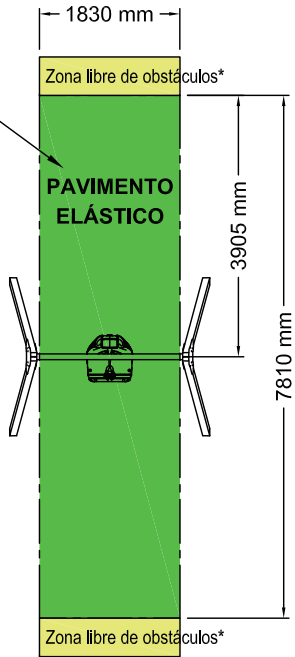
COLUMPIO ADAPTADO
Con suelo de caucho



- Edad recomendada: A partir de 3 años.
- Dimensiones max. del juego: 2,68 x 2,13 x 2,69 m
- Altura de caída libre: 1,36 m
- Peso total del juego: ?? Kg
- Superficie (incluida zona de seguridad mínima): 1,83 x 7,81 m

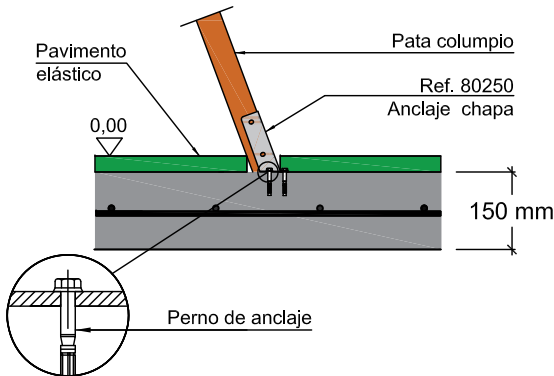
COLUMPIO ADAPTADO PARA PAVIMENTO ELÁSTICO
COTAS / CIMENTACIÓN / ZONA DE SEGURIDAD

Zona de seguridad mínima, válida para pavimento elástico (EN-1176-1) con HIC 1000 para una altura máxima de caída libre de 1,36 m.

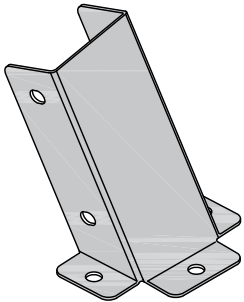


* No es necesario suelo de amortiguación.

DETALLE DE CIMENTACIÓN
válida para pavimento elástico
(EN1176-1)



Solera de hormigón HM-20 de 15 cm de espesor en toda la zona de seguridad. Colocación de mallazo 20x20 cm ø6 mm y terminación fratasado mecánico.

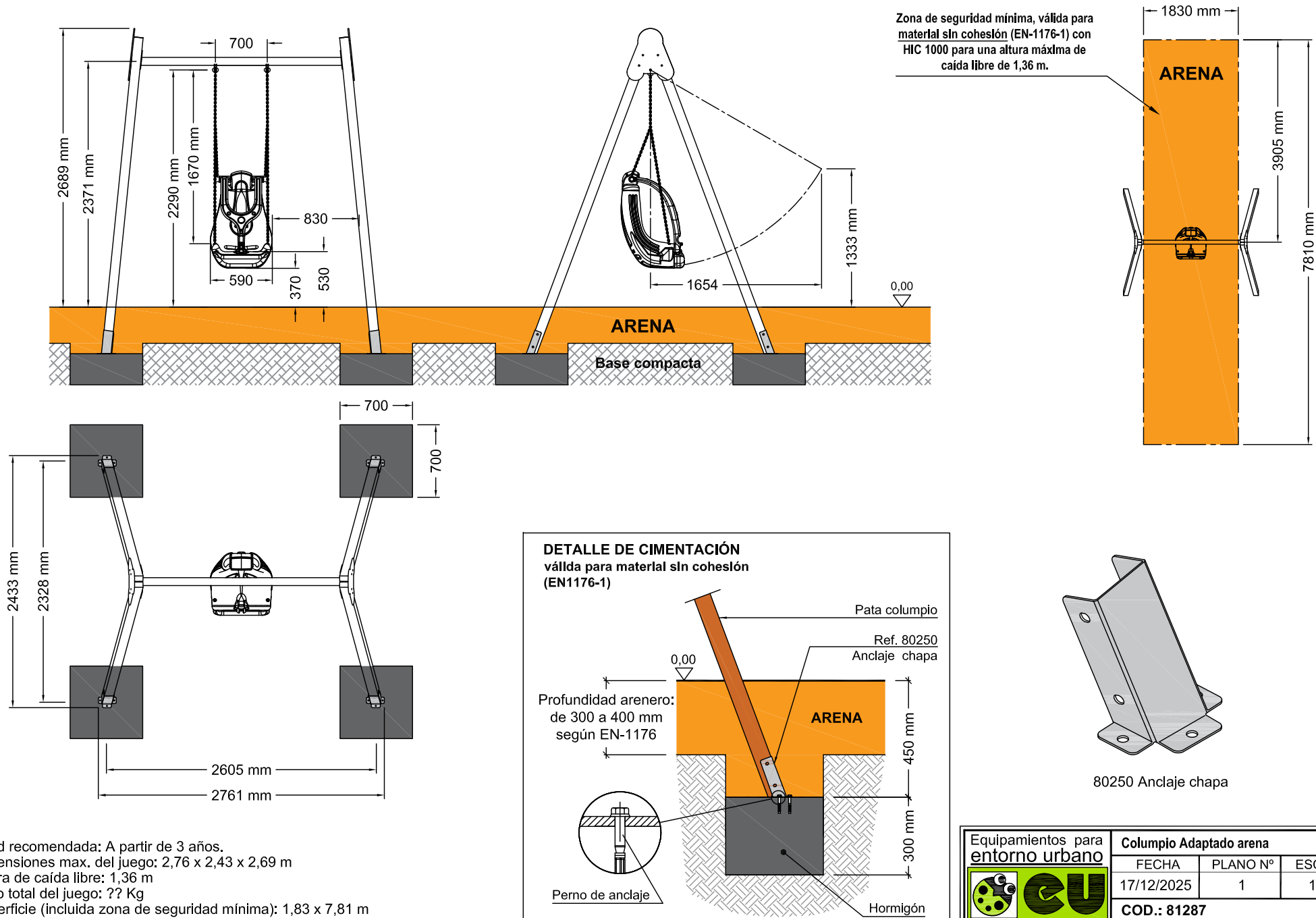


80250 Anclaje chapa

	Equipamientos para entorno urbano		
	FECHA	PLANO Nº	ESCALA
	17/12/2025	1	1/60
COD.: 81239			

COLUMPIO ADAPTADO
Con suelo de arena

ZONA DE SEGURIDAD Y CIMENTACIÓN PARA ARENA O SIMILAR (EN1176-1)



- Edad recomendada: A partir de 3 años.
- Dimensiones max. del juego: 2,76 x 2,43 x 2,69 m
- Altura de caída libre: 1,36 m
- Peso total del juego: ?? Kg
- Superficie (incluida zona de seguridad mínima): 1,83 x 7,81 m