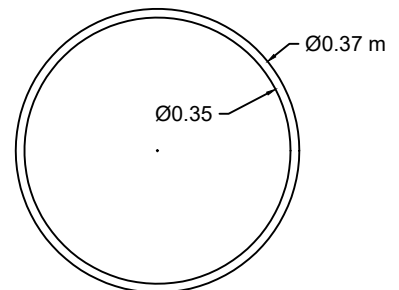
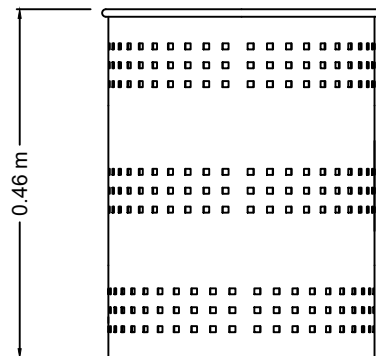





Detalle sujeción a la pared



DESCRIPCION:

Papelera de tres cubetas para separación de residuos.

Materiales:

Cubeta: Chapa de 1,5 mm de espesor perforada y embutida.

Pata: Tubo de $\varnothing 60 \times 1,5 \times 1200$ mm.


Acabados:

Pintura colores.

Amarillo RAL1003

Capacidad: 45 Litros

Sistema de anclaje: Se incluye pieza metálica para sujetar a la pared.

Equipamientos para entorno urbano	Papelera ECO mod. DUPLO		
	FECHA	PLANO N°	ESCALA
	21-04-23	1	1/10
COD.: 80270			