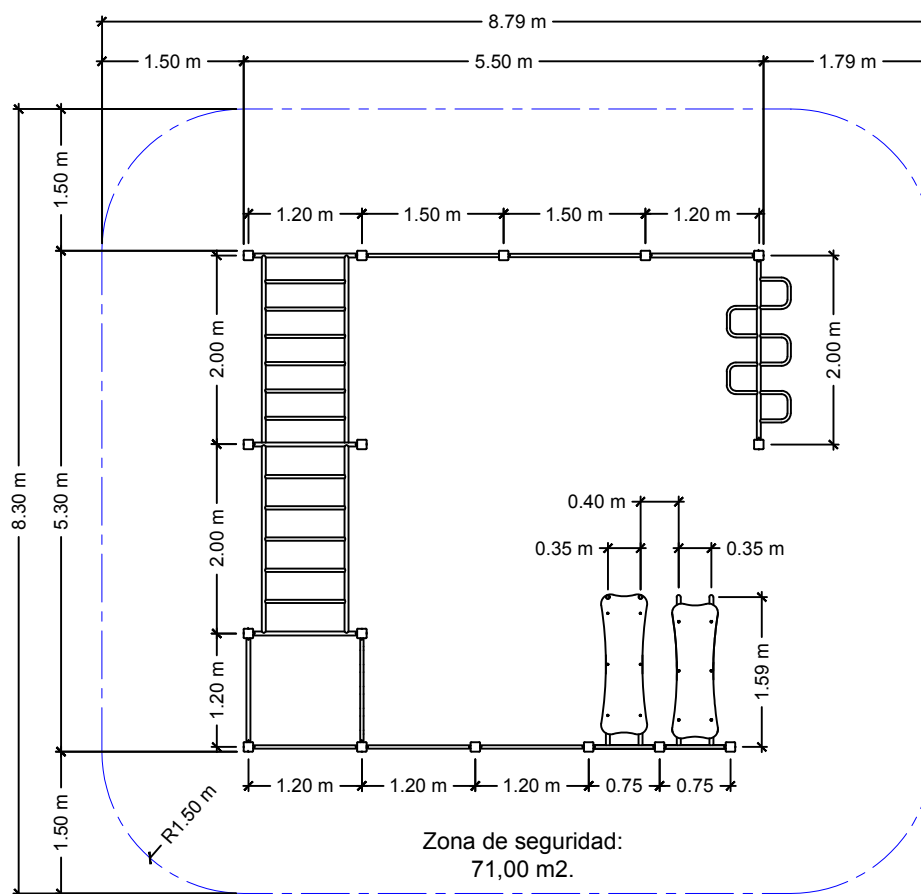
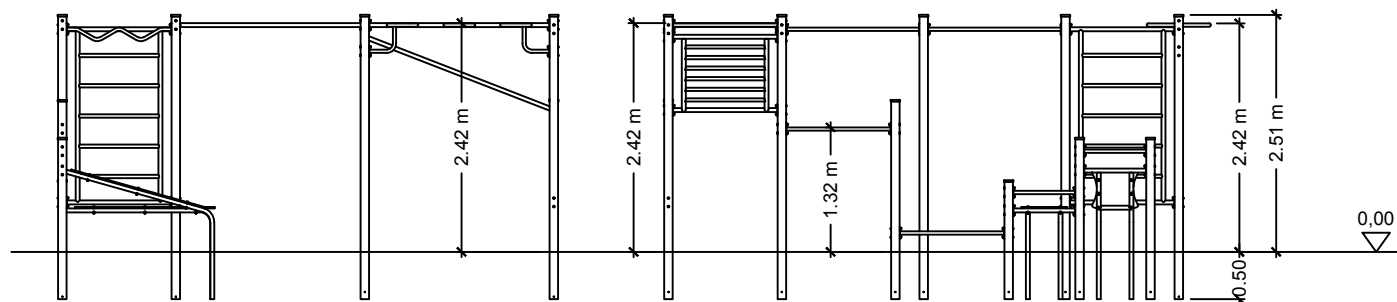


CALISTENIA SERIE OLIMPIA

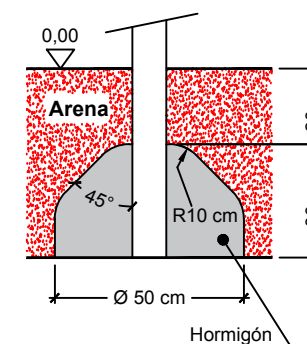
CIRCUITO ALFA



Tipo de superficie según EN16630.

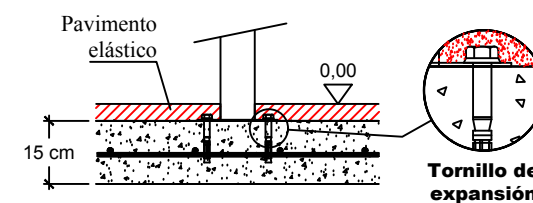
DETALLE CIMENTACIÓN

opción para material sin cohesión
(por ejemplo arena) (EN16630)



DETALLE CIMENTACIÓN

opción con solera de hormigón



Solera de hormigón HM-20 de 15 cm de espesor. Colocación de mallazo 20x20 cm ϕ 6 mm y terminación fratasado mecánico.

Dimensiones max. del juego: 5,30x8,79x2,51 m.
Altura de caída libre: 1,42 m.

Equipamientos para entorno urbano		CIRCUITO ALFA		
FECHA	PLANO N°	ESCALA	CÓDIGO: 81501 / 81507	
21-10-19	1	1/80		