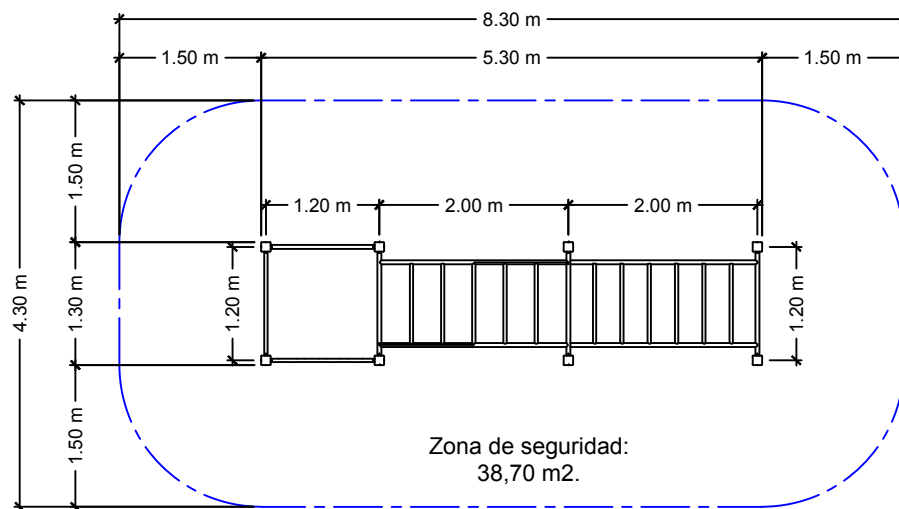
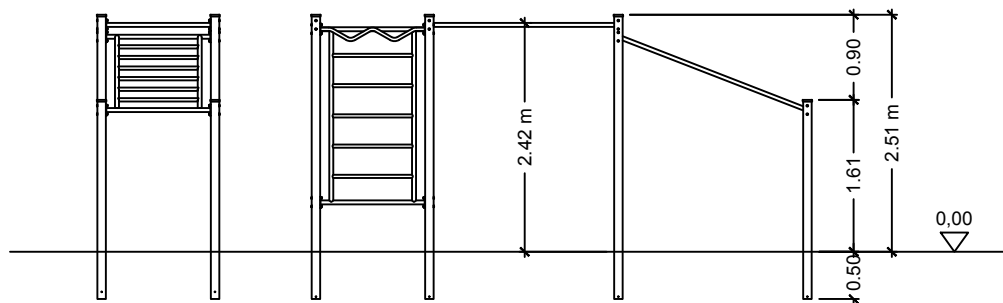


# CALISTENIA SERIE OLIMPIA

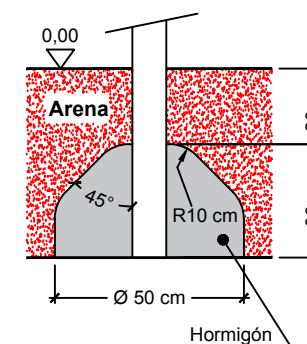
## CIRCUITO OMEGA



Tipo de superficie según EN16630.

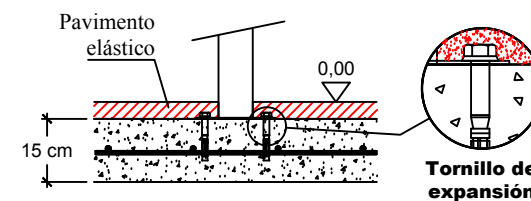
### DETALLE CIMENTACIÓN

opción para material sin cohesión  
(por ejemplo arena) (EN16630)



### DETALLE CIMENTACIÓN

opción con solera de hormigón



Solera de hormigón HM-20 de 15 cm de espesor. Colocación de mallazo 20x20 cm ø6 mm y terminación fratasado mecánico.

Dimensiones max. del juego: 5,30x1,30x2,51 m.  
Altura de caída libre: 1,42 m.

	Equipamientos para entorno urbano		
	CIRCUITO OMEGA		
	FECHA	PLANO N°	ESCALA
21-10-19	1	1/80	
CÓDIGO: 81506/ 81512			