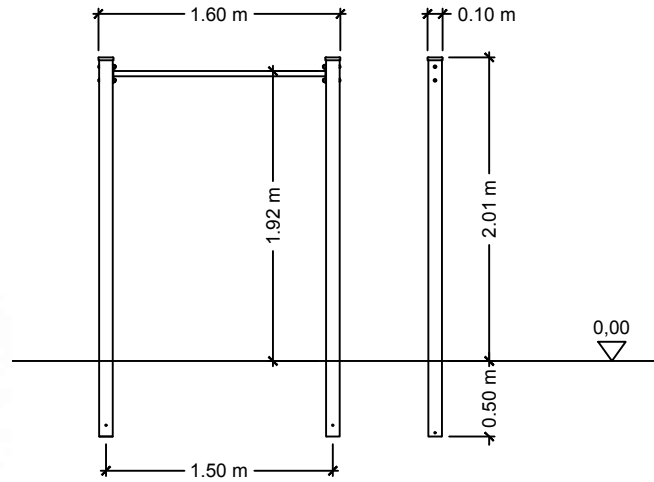


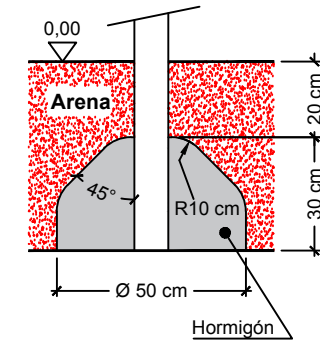
# CALISTENIA

## DOMINADAS CLÁSICA 1500 H2000

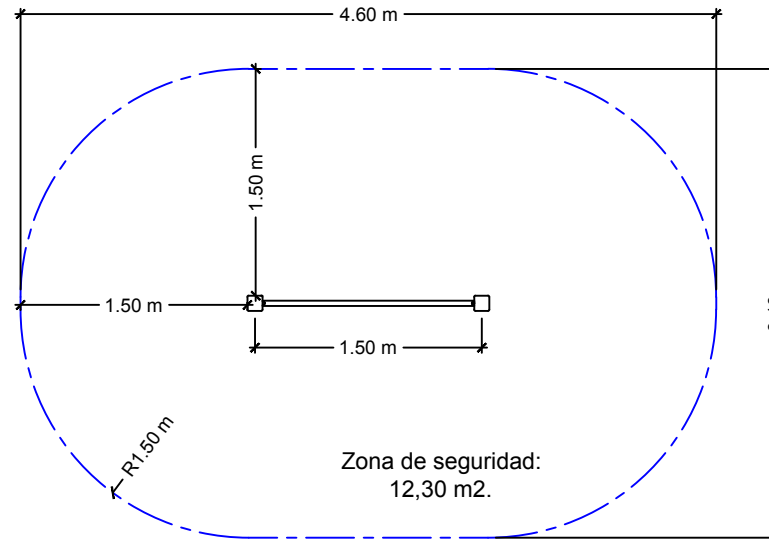


### DETALLE CIMENTACIÓN

opción para material sin cohesión  
(por ejemplo arena) (EN16630)



Para usuarios a partir de 1,40 m de altura.



Tipo de superficie según EN16630.

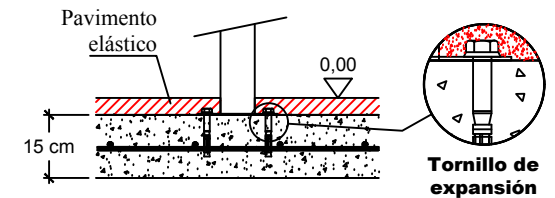
Este conjunto de entrenamiento permite ejercitar los siguientes grupos musculares: Espalda y brazos.

Composición formada por 2 postes verticales y una barra horizontal.

Materiales: Acero galvanizado. Postes de tubo cuadrado 90x90 mm y barras de tubo redondo ø40.

### DETALLE CIMENTACIÓN

opción con solera de hormigón



Solera de hormigón HM-20 de 15 cm de espesor. Colocación de mallazo 20x20 cm ø6 mm y terminación fratasado mecánico.

Dimensiones max. del juego: 1,60x0,1x2,01 m.  
Altura de caída libre: 0,92 m.

	Equipamientos para entorno urbano		
	DOMINADAS CLASICA 1500 H2000		
	FECHA	PLANO N°	ESCALA
	25-10-19	1	1/50
CÓDIGO: 81521 / 81539			