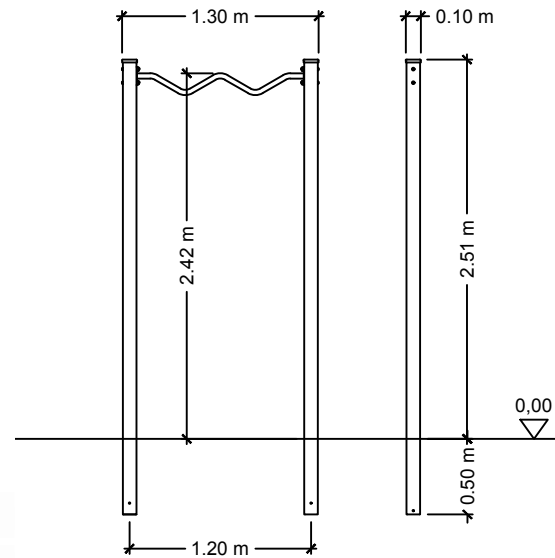


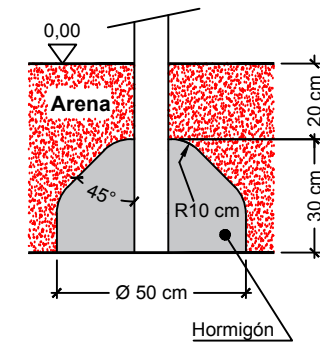
CALISTENIA

DOMINADAS "Z" 1200 H2500



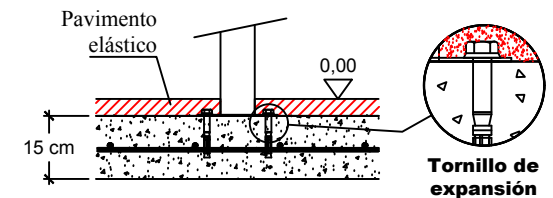
DETALLE CIMENTACIÓN

opción para material sin cohesión
(por ejemplo arena) (EN16630)



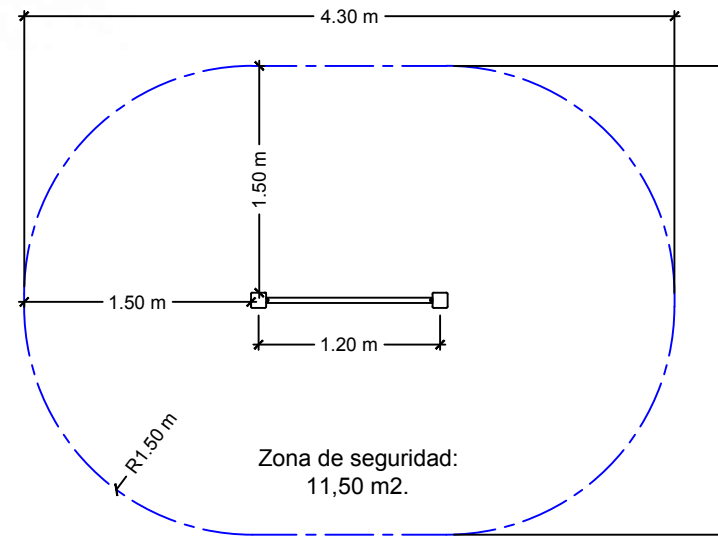
DETALLE CIMENTACIÓN

opción con solera de hormigón



Solera de hormigón HM-20 de 15 cm de espesor. Colocación de mallazo 20x20 cm ϕ 6 mm y terminación fratasado mecánico.

Para usuarios a partir de 1,40 m de altura.



Tipo de superficie según EN16630.

Este conjunto de entrenamiento permite ejercitar los siguientes grupos musculares: Espalda y brazos.

Composición formada por 2 postes verticales y una barra tipo "Z".

Materiales: Acero galvanizado. Postes de tubo cuadrado 90x90 mm y barras de tubo redondo ϕ 40.

Dimensiones max. del juego: 1,30x0,1x2,51 m.
Altura de caída libre: 1,42 m.

	Equipamientos para entorno urbano DOMINADAS "Z" 1200 H2500		
	FECHA	PLANO N°	ESCALA
	25-10-19	1	1/50
CÓDIGO: 81524 / 81542			