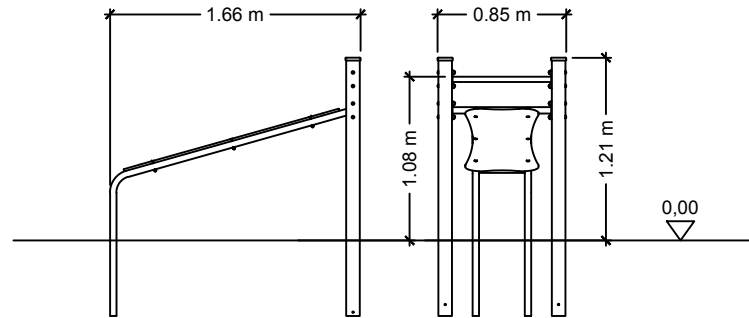


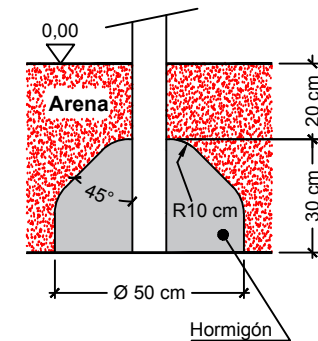
CALISTENIA

BANCO ABDOMINALES INCLINADO



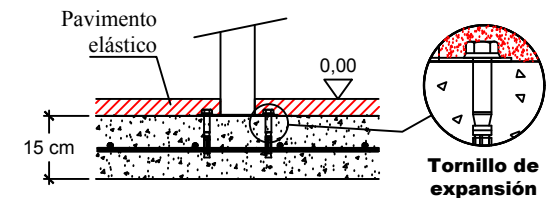
DETALLE CIMENTACIÓN

opción para material sin cohesión
(por ejemplo arena) (EN16630)



DETALLE CIMENTACIÓN

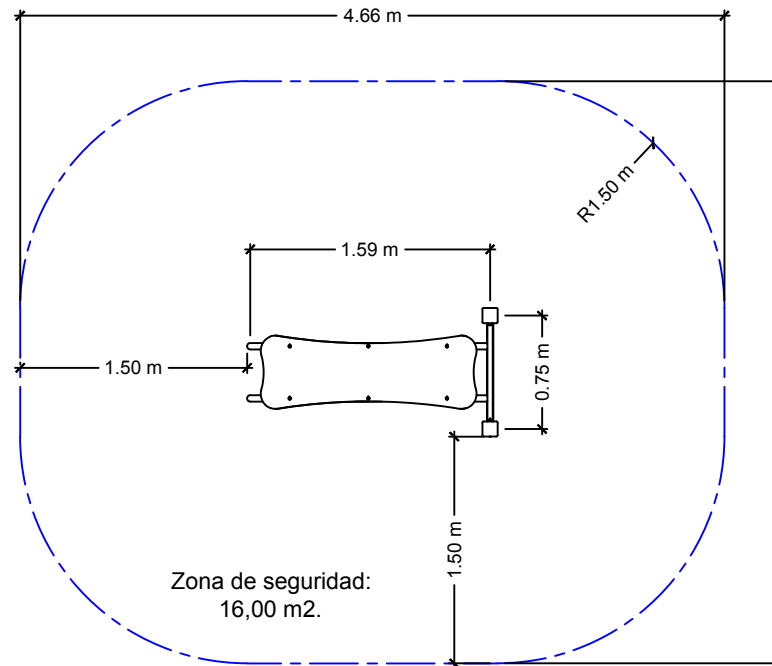
opción con solera de hormigón



Solera de hormigón HM-20 de 15 cm de espesor. Colocación de mallazo 20x20 cm ϕ 6 mm y terminación fratasado mecánico.

Dimensiones max. del juego: 1,66x0,85x1,21 m.
Altura de caída libre: 1,08 m.

Para usuarios a partir de 1,40 m de altura y apto para:



Tipo de superficie según EN16630.

Este conjunto de entrenamiento permite ejercitar los siguientes grupos musculares: Abdominales y piernas.

Materiales: Acero galvanizado y polietileno de alta densidad (HDPE), postes de tubo cuadrado 90x90 mm y barras de tubo redondo ϕ 40 mm.

	Equipamientos para entorno urbano		
	BANCO ABDOMINALES INCLINADO		
	FECHA	PLANO N°	ESCALA
	18-10-19	1	1/40
CÓDIGO: 81532 / 81550			