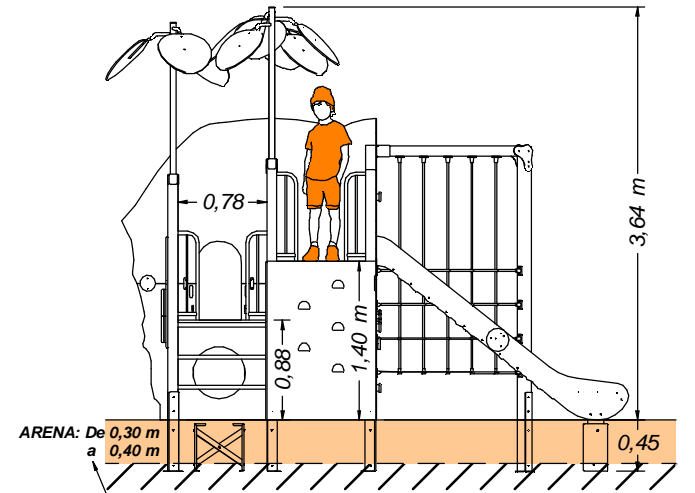
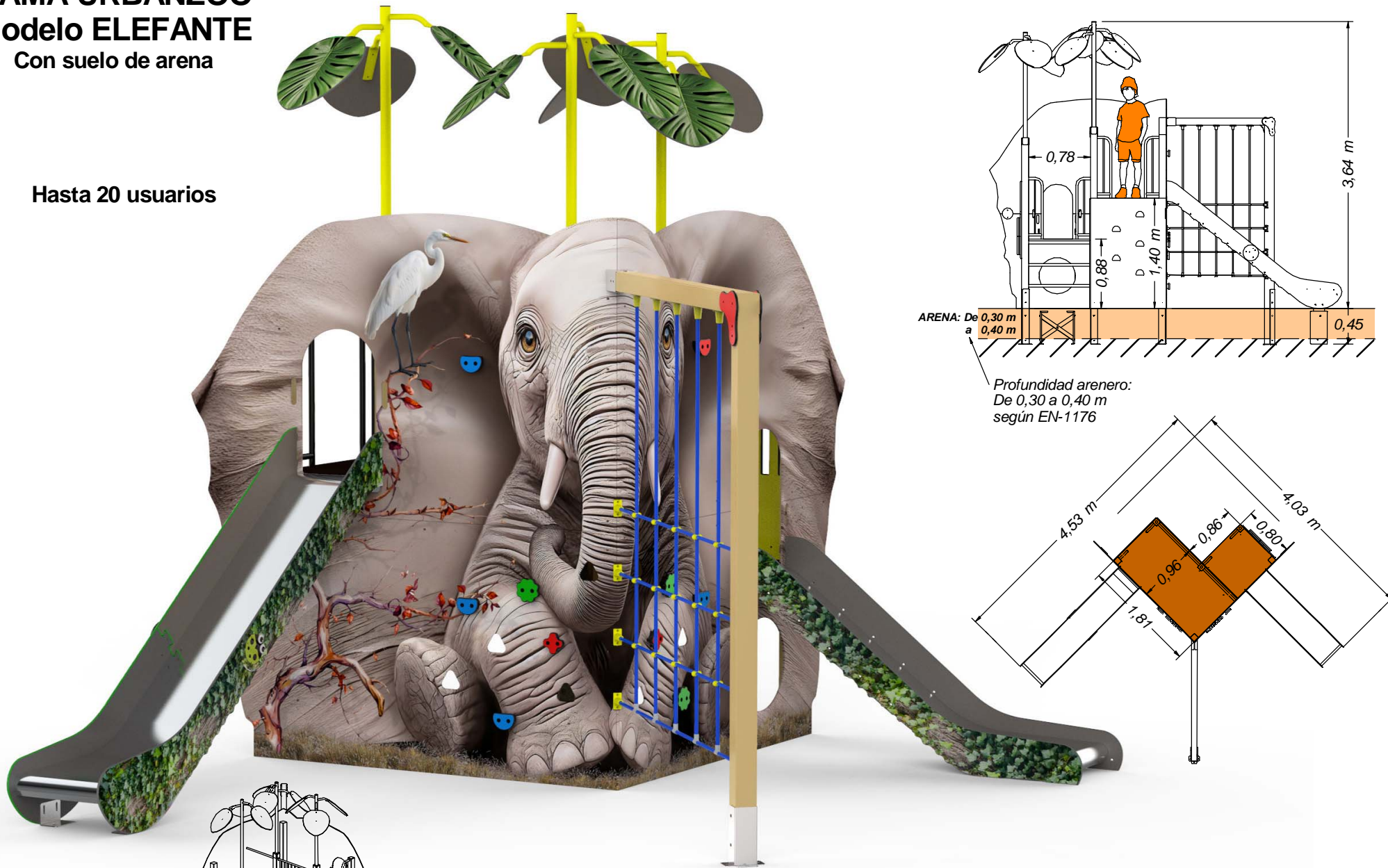


GAMA URBANZOO


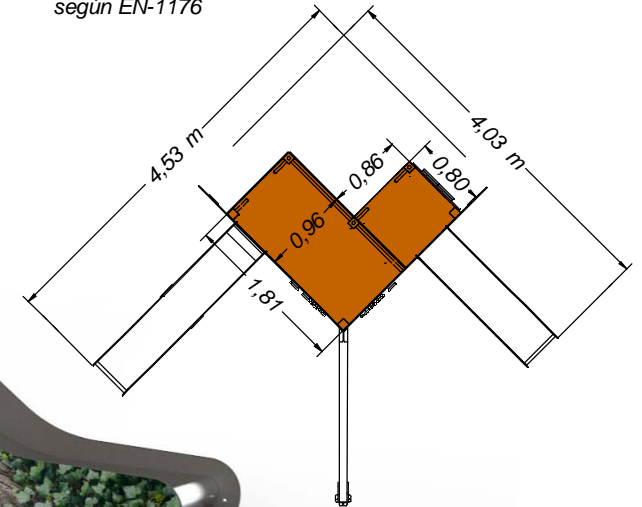
Modelo ELEFANTE

Con suelo de arena


Hasta 20 usuarios



Profundidad arenero:
De 0,30 a 0,40 m
según EN-1176



Edad recomendada: A partir de 2 años.
Dimensiones max. del juego: 4,53 x 4,03 x 3,64 m
Altura de caída libre: 1,40 m
Peso total del juego: ??? Kg
Superficie necesaria (incluida zona de seguridad): 6,61 x 6,94 m

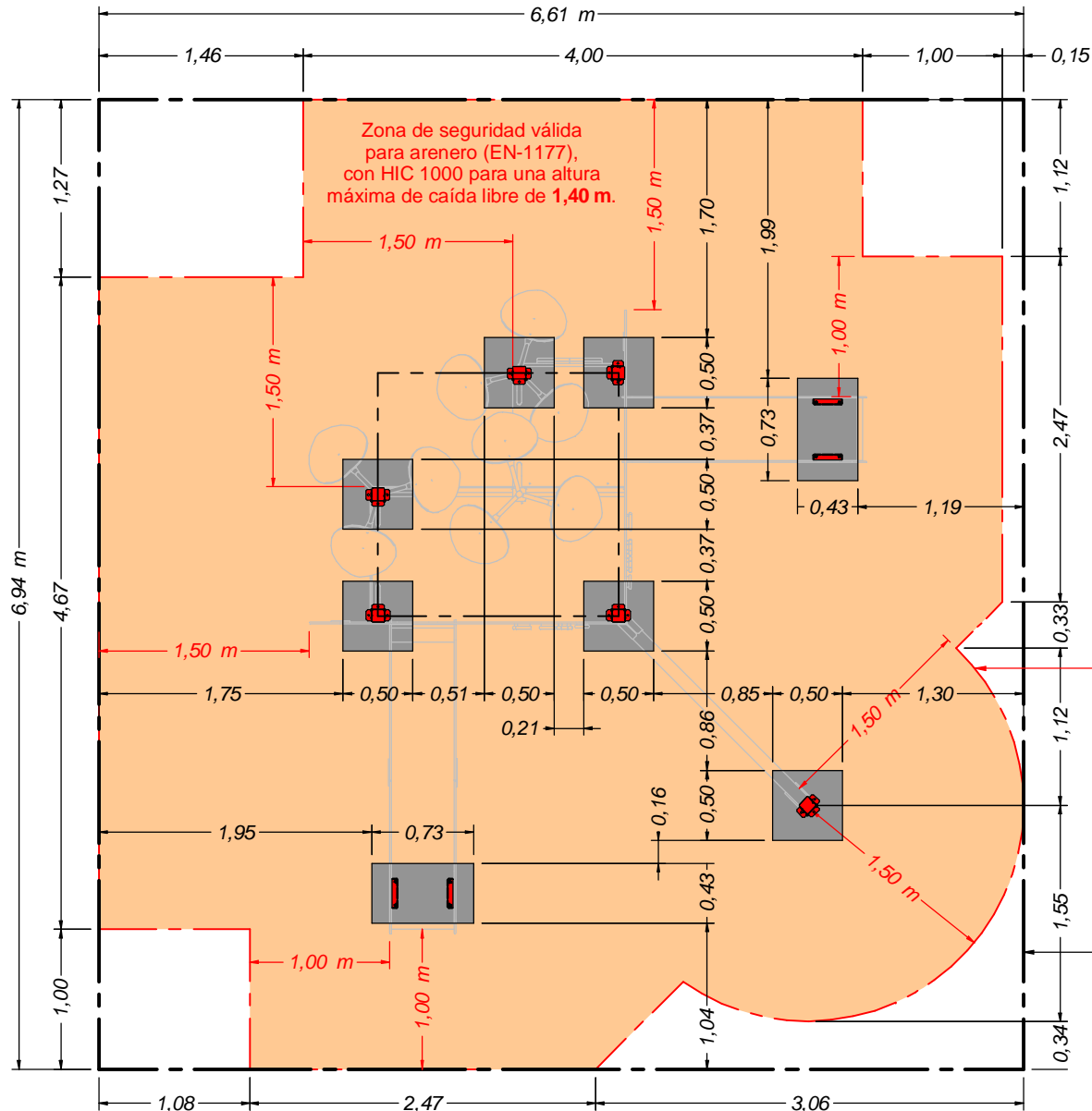
EQUIPAMIENTOS PARA entorno urbano	Modelo ELEFANTE - Suelo arena		
	FECHA	PLANO Nº	ESCALA
	09/09/24	1	Ajustado
	CÓDIGO: 81566		

GAMA URBANZOO

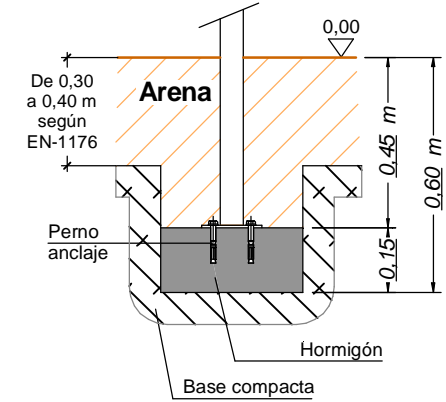
Modelo ELEFANTE

Con suelo de arena

ZONA DE SEGURIDAD Y CIMENTACIÓN PARA ARENERO O SIMILAR (EN1176-1)



DETALLE CIMENTACIÓN para arenero



Cimentación válida con material sin cohesión (EN 1176-1).

ZONA DE SEGURIDAD
 - Superficie **MÍNIMA** necesaria para el arenero: 39,37 m²
 - Se recomienda ampliar esta superficie a: 45,87 m²

Superficie recomendada para el arenero: 45,87 m²

	Modelo ELEFANTE - Suelo arena		
	FECHA	PLANO Nº	ESCALA
	09/09/24	1	Ajustado
	CÓDIGO: 81566		